

(Y)



Ciao, sono
YVIE!

Crediamo tanto nell'autoerotismo ma pensiamo che le cose belle vanno condivise. Disegnato per regalare piacere a te e al/la tu* partner, questo vibratore ha un doppio motore per una doppia stimolazione esterna e interna. Grazie alla sua forma a C, rimane a posto durante i rapporti, anche quelli più intensi! Sei in un mood giocoso? Puoi sperimentare con il telecomando per controllare il toy a distanza.

I. PRIMA

Sappiamo che non vedi l'ora di usare il tuo nuovo toy ma ti consigliamo prima di caricarlo completamente.

Connetti il cavo USB ai punti di contatto magnetici del toy e collegalo a una fonte di alimentazione. Se la spia di caricamento lampeggia, il toy si sta caricando; il toy è carico quando la spia diventa fissa.

Ti consigliamo di non usarlo mentre si sta caricando.

II. DURANTE

Pront?*

Accendi il toy tenendo premuto il pulsante power per 3 secondi.

Voglia di sperimentare?

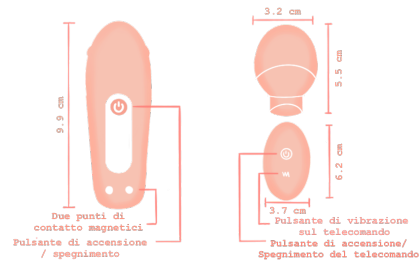
Premi il pulsante per scegliere tra una delle 9 modalità di vibrazione.

Vuoi provare il telecomando?

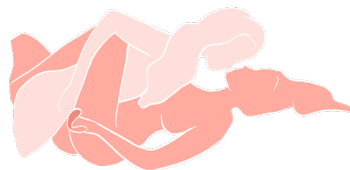
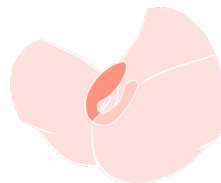
Devi prima accendere il toy. Accendi poi il telecomando premendo il pulsante power (vedrai una spia blu) per connetterlo al vibratore. Potrai poi cambiare la modalità di vibrazione dal pulsante dedicato, con una portata fino a 10 metri.

Per fermare le vibrazioni premi il pulsante power per 3 secondi.

Ricordati che per accendere e spegnere il toy devi premere il pulsante power del vibratore stesso.



Come usarlo?



Sodisfatt?*

Premi il tasto per altri 3 secondi per spegnere il toy.

Ti piace usare lubrificante?

(Anche a noi!) Scegli una formula a base di acqua compatibilmente con il silicone.

III. DOPO

Come prenderti cura del tuo toy?

Ci vogliono soltanto tre semplici cose:

- acqua (basta non immergerlo in acqua bollente)
- sapone antibatterico (generico o specificamente studiato per i sex toy)
- buon senso (non usare prodotti a base di petrolio o acetone)

Ti consigliamo inoltre di tenere il tuo toy in un posto speciale dove non subirà né troppo caldo né troppo freddo, e nemmeno troppa umidità.

Stai già pensando alla prossima volta?

Tieniti pront* e mettilo subito in carica. Una carica completa, che richiede fino a 2 ore, ti darà un'autonomia di 75 minuti.

INFORMAZIONI SULLO SMALTIMENTO

Smaltimento di vecchi apparecchi elettronici (applicabile nell'Unione Europea e in altri paesi europei che praticano la raccolta differenziata dei rifiuti):

Il simbolo del cestino con sovrimpressa una croce indica che questo oggetto del piacere non dev'essere smaltito come un normale rifiuto domestico, bensì portato in un adeguato punto di raccolta per il riciclo di apparecchiature elettriche ed elettroniche.

Disclaimer:

Chi utilizza questo prodotto lo fa a proprio rischio. Yspot e i suoi rivenditori non si assumono alcuna responsabilità od obbligo derivante da tale uso. Cambi e modifiche non espressamente approvati dal produttore possono rendere nulli i diritti dell'utente per l'uso di questo dispositivo.

BOX / PAP 21 > CARTA
FOAM > INDIFFERENZIATA



Made in China